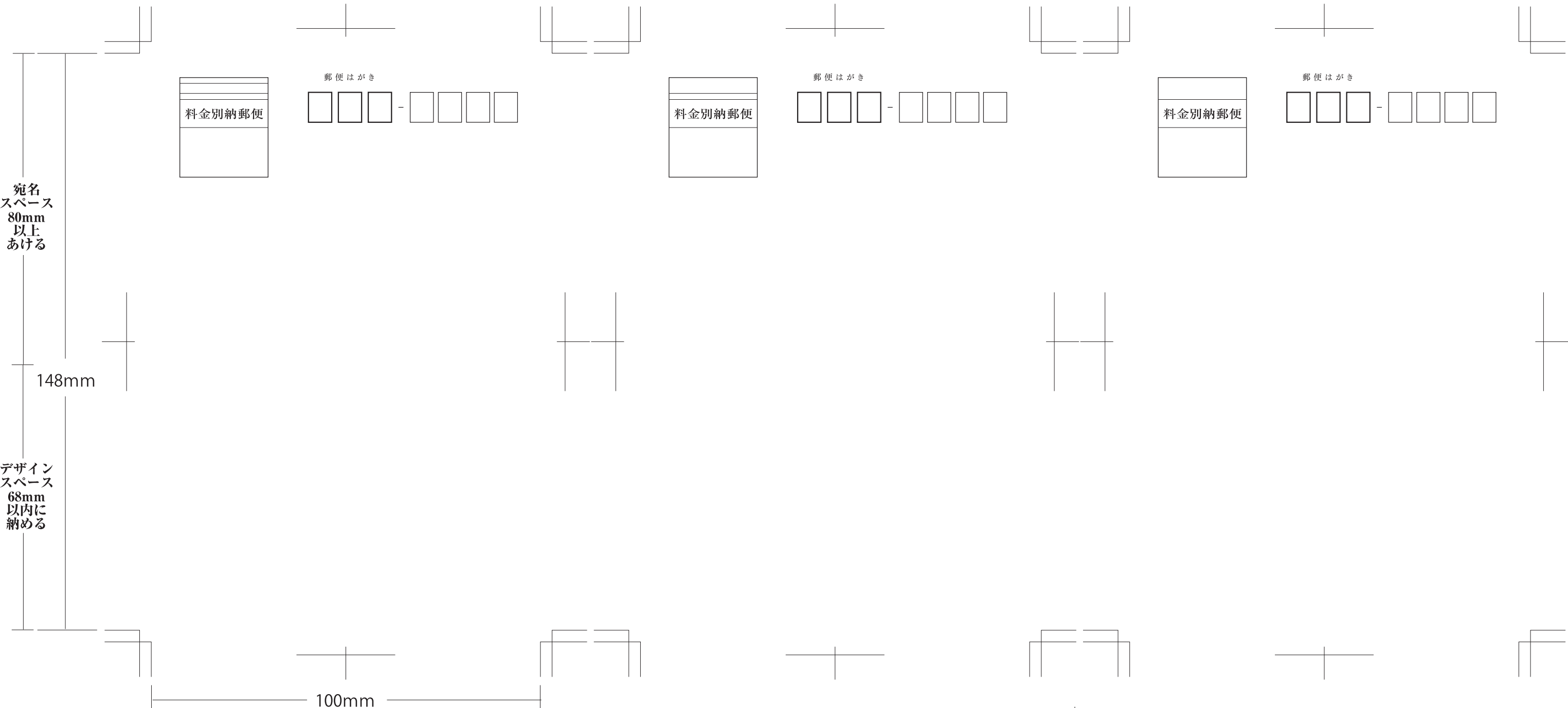


■ハガキサイズ

□3本線

□2本線

□1本線

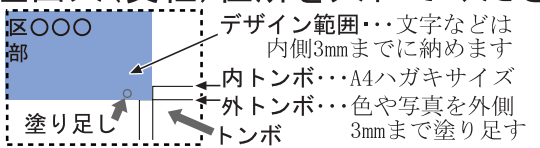


「ハガキ」の印刷データの制作&入稿の際は、上記データをご利用し、次の点にご注意ください。

■入稿の際にご確認ください。

【イラストレータ】

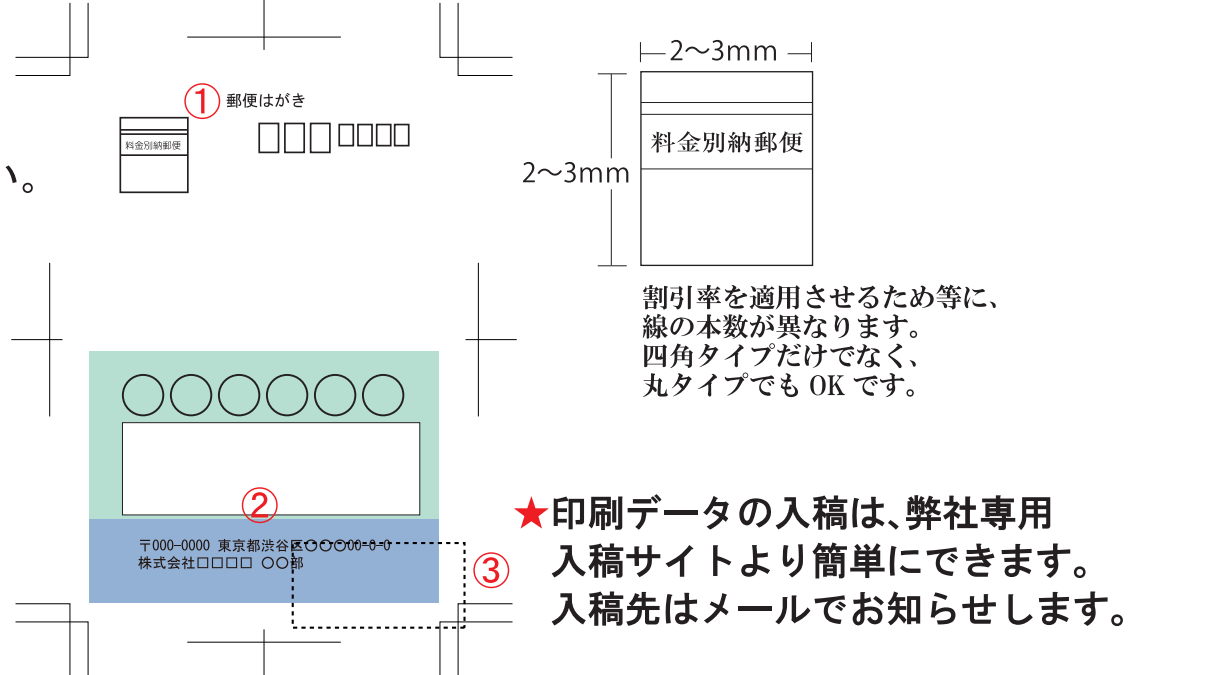
- ①この場所に「郵便はがき」又は「POST CARD」が必要です。
- ②届先不明の時、返信に必要→差出人(貴社)住所を入れてください。
- ③トンボをつけ、外トンボまで塗り足しをしてください。



- ④データの文字化け防止のため、アウトラインをおかけ下さい。
- ⑤文字化けなどのミス防ぐために、写真(jpg)か pdf データのメール送信、または紙出力を FAX 送信お願いします。

【フォトショップ】

- 画像モードは、CMYK/ グレースケールにてお願いします。
- EPS 形式で保存してください。
- 画像解像度は原寸で 350pixel/inch 以上で保存してください。



割引率を適用させるため等に、線の本数が異なります。四角タイプだけでなく、丸タイプでも OK です。

★印刷データの入稿は、弊社専用入稿サイトより簡単にできます。入稿先はメールでお知らせします。